

ZOLL

FÜR UNS IM EINSATZ.

ZOLLJAHRESSTATISTIK 2021





INHALT

I. EINNAHMEN	3
Erhobene Abgaben	4
Erhobene Verbrauchsteuern	4
Nacherhebungen und Rückforderungen	5
Erstattungen	5
Einnahmen durch den Vollstreckungsdienst	6
II. ABFERTIGUNG GRENZÜBERSCHREITENDER WARENVERKEHR	7
Anzahl der Zollabfertigungen	8
Wert der abgefertigten Waren	8
III. SCHUTZ VON SICHERHEIT UND ORDNUNG	9
Bekämpfung der Rauschgiftkriminalität	10
Bekämpfung des Zigarettschmuggels	10
Bekämpfung des Waffenschmuggels	11
Überwachung des grenzüberschreitenden Bargeld- und Barmittelverkehrs	11
Anzahl der verfolgten Zolldelikte und Tatverdächtigen	12
Bekämpfung der Marken- und Produktpiraterie	12
Artenschutz	15
IV. BEKÄMPFUNG DER SCHWARZARBEIT UND DER ILLEGALEN BESCHÄFTIGUNG	17
Prüfungen von Arbeitgebern	18
Eingeleitete und abgeschlossene Ermittlungsverfahren wegen Straftaten	18
Eingeleitete und abgeschlossene Ermittlungsverfahren wegen Ordnungswidrigkeiten	19
Schadenssummen und Steuerschäden	19
V. BEKÄMPFUNG DER ORGANISIERTEN KRIMINALITÄT	21
Anzahl der geführten Verfahren	22
Aufteilung nach Deliktsarten	22
VI. ORGANISATION UND PERSONAL	23
Dienststellen und Personaleinsatz	24





EINNAHMEN.

Der Zoll hat 2021 über 141 Mrd. Euro eingenommen.

Davon wurden mehr als 5 Mrd. Euro an Zöllen für die Europäische Union vereinnahmt.

Rund 45 Prozent der Einnahmen des vergangenen Jahres entfallen auf die Einfuhrumsatzsteuer.

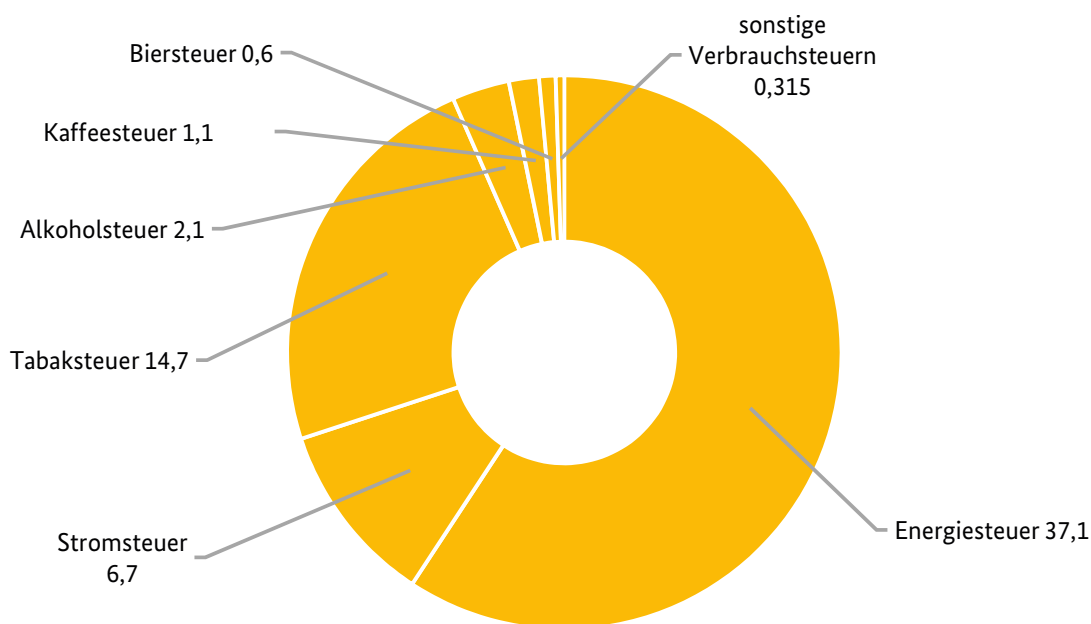
ERHOBENE ABGABEN

in Mrd. €

	2021	2020	2019
Zölle	5,1	4,7	5,1
Verbrauchssteuern	62,6	63,2	65,8
Luftverkehrsteuer	0,6	0,3	1,2
Kraftfahrzeugsteuer	9,5	9,5	9,4
Einfuhrumsatzsteuer	63,2	50,8	60,1
Insgesamt	141,0	128,5	141,6

ERHOBENE VERBRAUCHSTEUERN 2021

in Mrd. €



Die Einnahmementwicklung bei den Verbrauchssteuern seit 2016 finden Sie auf zoll.de (Stichwort Verbrauchsteuer).

NACHERHEBUNGEN UND RÜCKFORDERUNGEN

in Mio. €

	2021	2020	2019
Zölle und Einfuhrumsatzsteuer	195,2	213,0	139,4
Mineralöl- und Energiesteuer	79,4	66,8	75,0
Tabaksteuer	0,9	0,5	0,5
Alkoholsteuer	4,3	160,3	16,6
Stromsteuer	32,1	38,1	23,7
Luftverkehrsteuer	3,2	1,1	1,6
Andere Verbrauchsteuern und Abgaben	3,4	14,8	12,3
Insgesamt	318,4	494,6	269,1

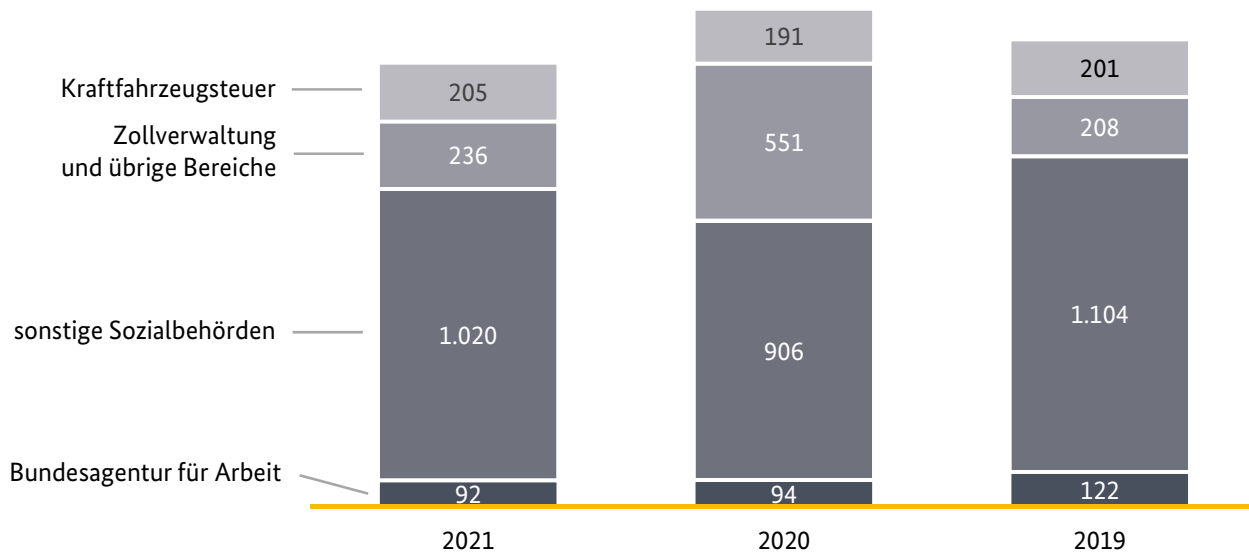
ERSTATTUNGEN

in Mio. €

	2021	2020	2019
Zölle und Einfuhrumsatzsteuer	14,4	11,4	19,5
Mineralöl- und Energiesteuer	28,0	43,0	29,8
Alkoholsteuer	1,2	0,1	0,5
Stromsteuer	21,6	21,7	8,6
Luftverkehrsteuer	0,2	0,0	0,8
Andere Verbrauchsteuern und Abgaben	0,6	0,8	3,0
Insgesamt	66,1	77,0	62,2


EINNAHMEN DURCH DEN VOLLSTRECKUNGSDIENST

Beigetriebene Beiträge in Mio. €



Vollstreckungsfälle in Tsd.

	2021	2020	2019
Bundesagentur für Arbeit	570	235	608
sonstige Sozialbehörden	1.468	1.390	1.954
Zollverwaltung und übrige Bereiche	181	174	191
Kraftfahrzeugsteuer	2.220	1.505	1.721



ABFERTIGUNG GRENZÜBERSCHREITENDER WARENVERKEHR.

Der Zoll hat 2021 über 352 Mio. Warensendungen abgefertigt, eine Steigerung von rund 40 Prozent gegenüber dem Vorjahr.

Dabei nahmen sowohl die Einfuhren als auch die Ausfuhren erheblich zu.

2021 wurden im Vergleich zum Vorjahr 76 Mio. mehr Ausfuhrsendungen abgefertigt.

Das Gesamtvolumen der zur Ein- bzw. Ausfuhr abgefertigten Waren betrug knapp 1,2 Billionen Euro.

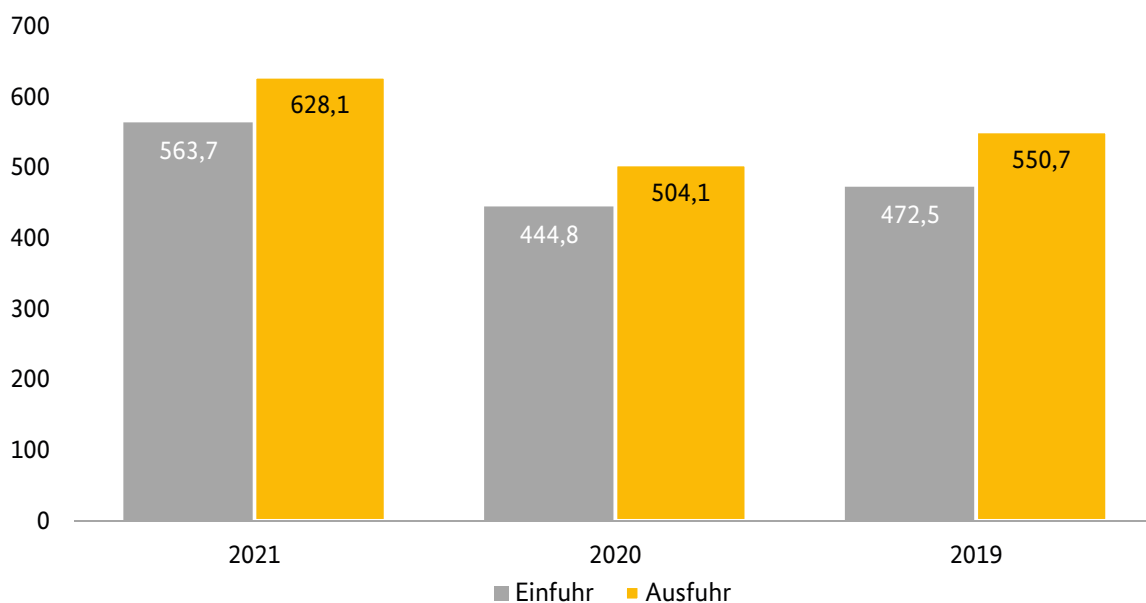
ANZAHL DER ZOLLABFERTIGUNGEN

in Mio.

	2021	2020	2019
Einfuhr (zum freien Verkehr)	103,4	79,8	85,3
Versandverfahren (eingehende und eröffnete)	7,9	6,4	7,3
Ausfuhr	241,1	165,0	163,2

WERT DER ABGEFERTIGTEN WAREN

in Mrd. €



Der Zoll hat durch ein dienststellenübergreifendes vernetztes Onlineverfahren, das dislozierte Abfertigungen und einen flexiblen Personaleinsatz ermöglicht, dafür gesorgt, dass der Warenverkehr von und nach Großbritannien auch nach dem Brexit reibungslos weiter funktioniert hat.



SCHUTZ VON SICHERHEIT UND ORDNUNG.

Der Zoll hat zum Schutz von Gesellschaft und Wirtschaft 2021 rund 37 Tonnen Betäubungsmittel sowie über 88.000 artengeschützte Tiere, Pflanzen und Erzeugnisse daraus sichergestellt.

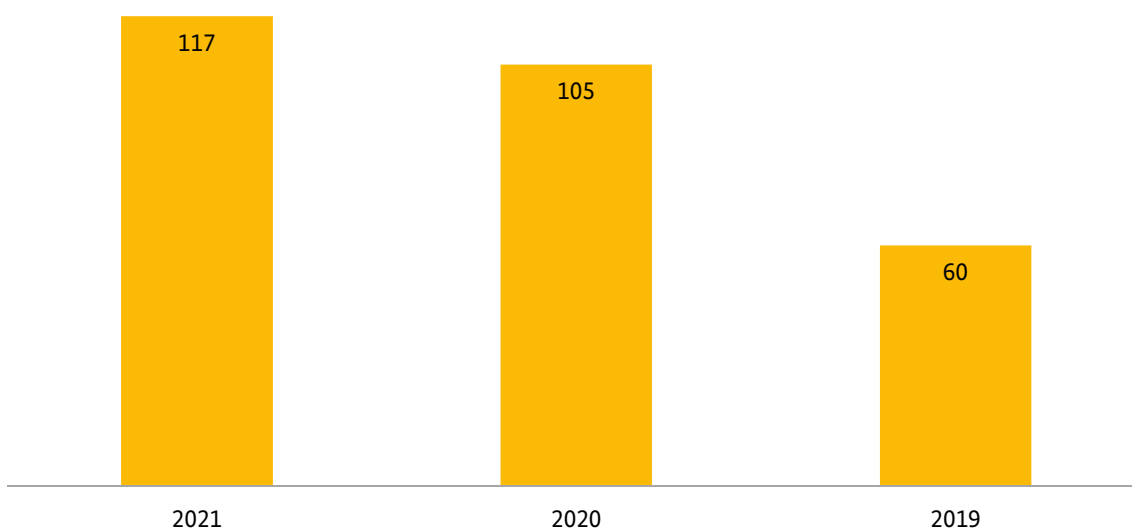
Zudem beschlagnahmte er gefälschte Ware im Wert von über 315 Mio. Euro.

BEKÄMPFUNG DER RAUSCHGIFTKRIMINALITÄT

Sichergestellte Betäubungsmittel in kg			
	2021	2020	2019
Heroin	222	424	938
Opium	62	35	81
Kokain	21.549	9.430	10.244
Amphetamine	1.318	1.124	1.341
Metamphetamine (Crystal)	381	79	146
Haschisch	949	1.586	399
Marihuana	7.411	3.346	2.632
Sonstige Betäubungsmittel	5.005	4.014	14.080
		- Stück -	
Amphetaminderivate	809.340	1.133.237	1.649.794

BEKÄMPFUNG DES ZIGARETTENSCHMUGGELS

Sichergestellte Zigaretten in Mio. Stück



BEKÄMPFUNG DES WAFFENSCHMUGGELS

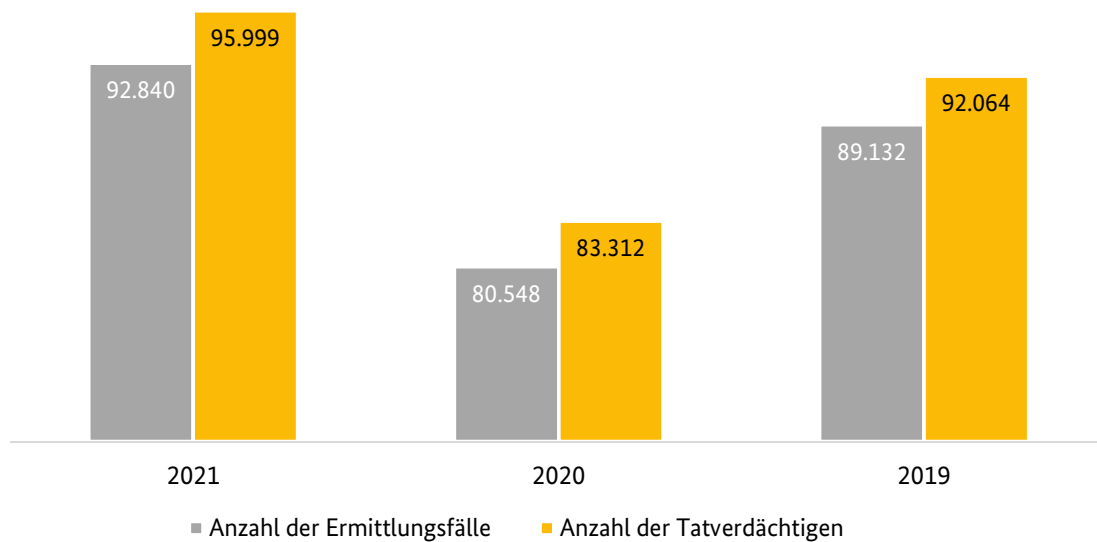
Sicherstellung von Waffen, Munition und Sprengstoff

	2021	2020	2019
Kriegswaffen	40	34	30
Lang- und Faustfeuerwaffen (keine Kriegswaffen)	5.236	372	156
Andere Waffen (hauptsächlich Luftdruck-, CO ₂ -, Softair-Waffen)	6.198	448	202
Munition (Schuss)	137.499	31.533	40.601
Explosivstoffe (kg)	36	1	8

ÜBERWACHUNG DES GRENZÜBERSCHREITENDEN BARMITTELVERKEHRS

	2021	2020	2019
Vorläufig sichergestellte Zahlungsmittel (in Mio. €)	27,7	38,9	59,9
Bußgeldbescheide	1.160	1.794	2.302
Festgesetzte Bußgelder (in Mio. €)	2,8	4,2	4,9

ANZAHL DER VERFOLGTEN ZOLLEDELIKTE UND TATVERDÄCHTIGEN

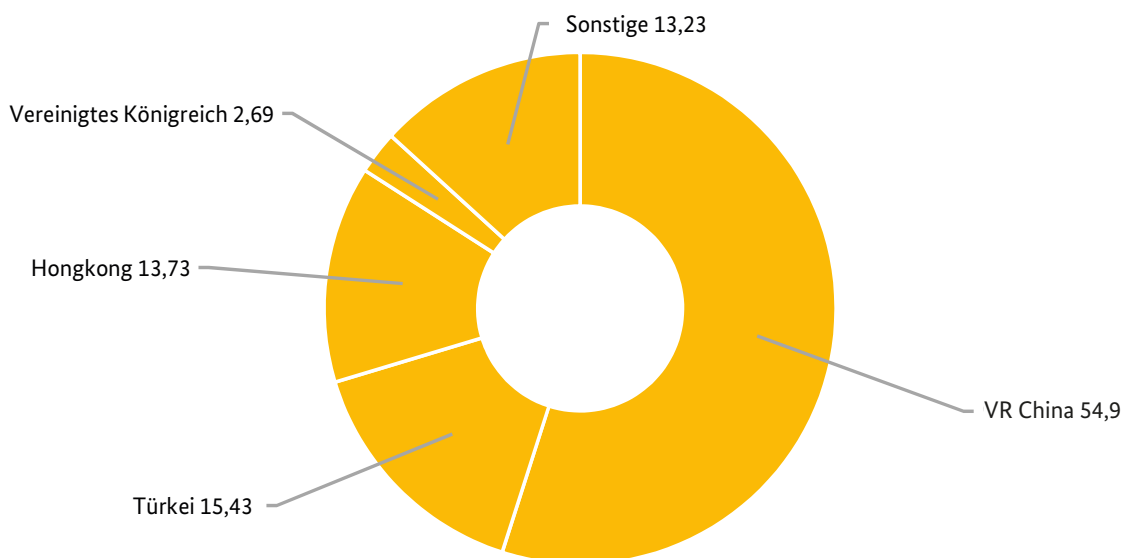


BEKÄMPFUNG DER MARKEN- UND PRODUKTPIRATERIE

	2021	2020	2019
Anträge auf Grenzbeschlagnahme	1.214	1.107	1.202
Fälle von Grenzbeschlagnahmen	24.888	24.333	36.324
Anzahl beschlagnahmter Waren (in Tsd. Stück)	18.826	3.679	5.165
Wert beschlagnahmter Waren (in Mio. €)	315,06	238,87	224,45



Prozentuale Aufteilung der Anzahl der Aufgriffe nach Herkunftsländern

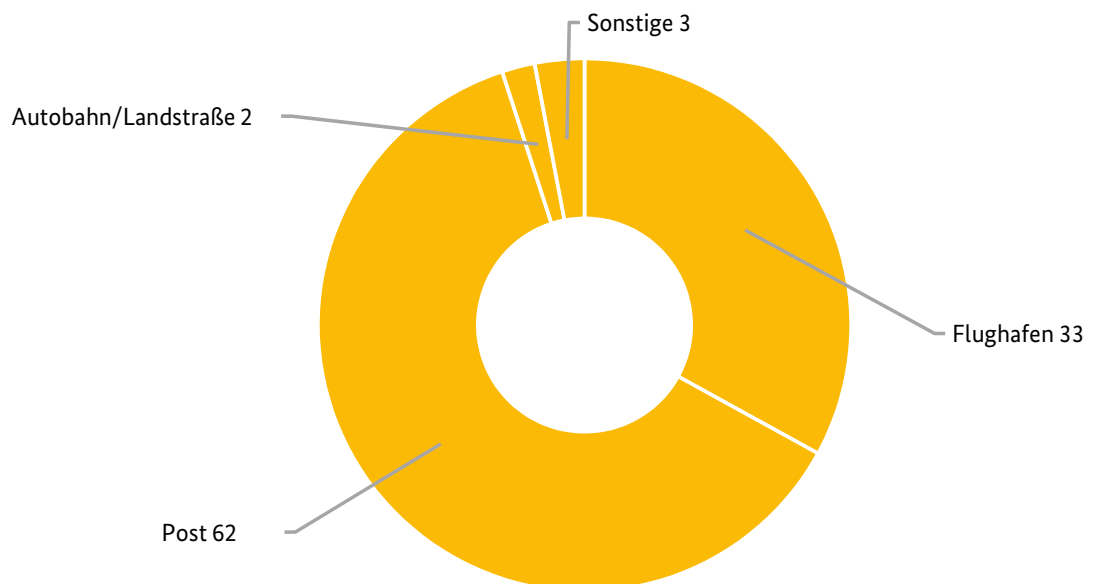


Weitere Statistikzahlen sowie kuriose Fälle finden sich auf zoll.de in der Broschüre „Gewerblicher Rechtsschutz – Statistik für das Jahr 2021“.

ARTENSCHUTZ

	2021	2020	2019
Aufgriffe	1.130	1.240	1.444
Sicherstellungen (Tiere, Pflanzen, Objekte)	88.195 Stk. 138 kg	119.077 Stk. 144 kg	469.520 Stk. 37.965 kg

Transportmittel in Prozent



In einem nachgesendeten Reisekoffer aus Namibia entdeckten Zöllner zwei zehn Zentimeter lange Eckzähne eines Bärenpavians. Auch Teile artengeschützter Tiere bedürfen der Genehmigung und werden daher durch den Zoll beschlagnahmt.







BEKÄMPFUNG DER SCHWARZARBEIT UND DER ILLEGALEN BESCHÄFTIGUNG.

2021 hat die Finanzkontrolle Schwarzarbeit auch unter erschwerten Pandemiebedingungen ihre Arbeit erfolgreich fortgeführt.

Allein bei den Straftaten wurden über 120.000 Ermittlungsverfahren eingeleitet und fast 113.000 abgeschlossen. Die Gerichte verhängten 1.624 Jahre Freiheitsentzug.

Durch die Arbeit der Finanzkontrolle Schwarzarbeit konnten Geldstrafen und Bußgelder in Höhe von knapp 70 Mio. Euro festgesetzt werden.

PRÜFUNGEN VON ARBEITGEBERN

	2021	2020	2019
Prüfungen von Arbeitgebern	48.064	44.702	54.733

EINGELEITETE UND ABGESCHLOSSENE ERMITTLUNGSVERFAHREN WEGEN STRAFTATEN

	2021	2020	2019
Eingeleitete Ermittlungsverfahren wegen Straftaten	120.345	104.787	114.997
Abgeschlossene Ermittlungsverfahren wegen Straftaten	112.836	106.565	115.958
Summe der Geldstrafen aus Urteilen und Strafbefehlen – in Mio. € –	34,4	29,8	36,6
Summe der erwirkten Freiheitsstrafen – in Jahren –	1.624	1.827	1.891

EINGELEITETE UND ABGESCHLOSSENE ERMITTLUNGSVERFAHREN WEGEN ORDNUNGSWIDRIGKEITEN

	2021	2020	2019
Begonnene (eingeleitete und übernommene) Ermittlungsverfahren wegen Ordnungswidrigkeiten	32.524	28.772	31.366
davon Ordnungswidrigkeitenverfahren wegen Verstößen gegen Mindestarbeitsbedingungen nach AEntG, MiLoG und AÜG	3.243	4.259	4.977
Abgeschlossene Ermittlungsverfahren wegen Ordnungswidrigkeiten	40.462	52.173	57.248
davon Ordnungswidrigkeitenverfahren wegen Verstößen gegen Mindestarbeitsbedingungen nach AEntG, MiLoG und AÜG	3.750	4.512	4.581

SCHADENSSUMMEN UND STEUERSCHÄDEN

	2021	2020	2019
Summe der festgesetzten Geldbußen, Verwarnungsgelder und Einziehungsbeträge ¹ – in Mio. € –	35,5	46,4	57,4
Schadenssumme im Rahmen der straf- und bußgeldrechtlichen Ermittlungen – in Mio. € –	789,7	816,5	755,4
Steuerschäden aus Ermittlungsverfahren der Landesfinanzverwaltungen, die aufgrund von Prüfungs- und Ermittlungserkenntnissen des Zolls veranlasst wurden ² – in Mio. € –	55,0	66,0	45,8
Zusammengefasster Betrag der Vermögensabschöpfungsmaßnahmen – in Mio. € –	66,8	49,3	38,8

1) Bei diesen Einnahmen handelt es sich ausschließlich um die des Bundes. In welchem Umfang die Länder Einnahmen z. B. aus Bußgeldverfahren, die im Einspruchsverfahren an die Amtsgerichte abgegeben wurden, erzielt haben, ist der Generalzolldirektion nicht bekannt.

2) Angaben der Landesfinanzverwaltungen, die der Zollverwaltung zur Verfügung gestellt wurden.

Eine Firma für Abriss- und Abbrucharbeiten hat eindeutig zu hoch gepokert. Sie setzte, keine 20 Meter vom Dienstgebäude des Zolls entfernt, auf Schwarzarbeit. Und das nicht nur einmal. Mitte Juli 2021 sowie vier Wochen später wurden Arbeitnehmer ohne Arbeits- und Aufenthaltsgenehmigung angetroffen.







BEKÄMPFUNG DER ORGANISIERTEN KRIMINALITÄT.

Der Zoll kämpft im Verbund mit anderen Behörden gegen organisierte kriminelle Strukturen.

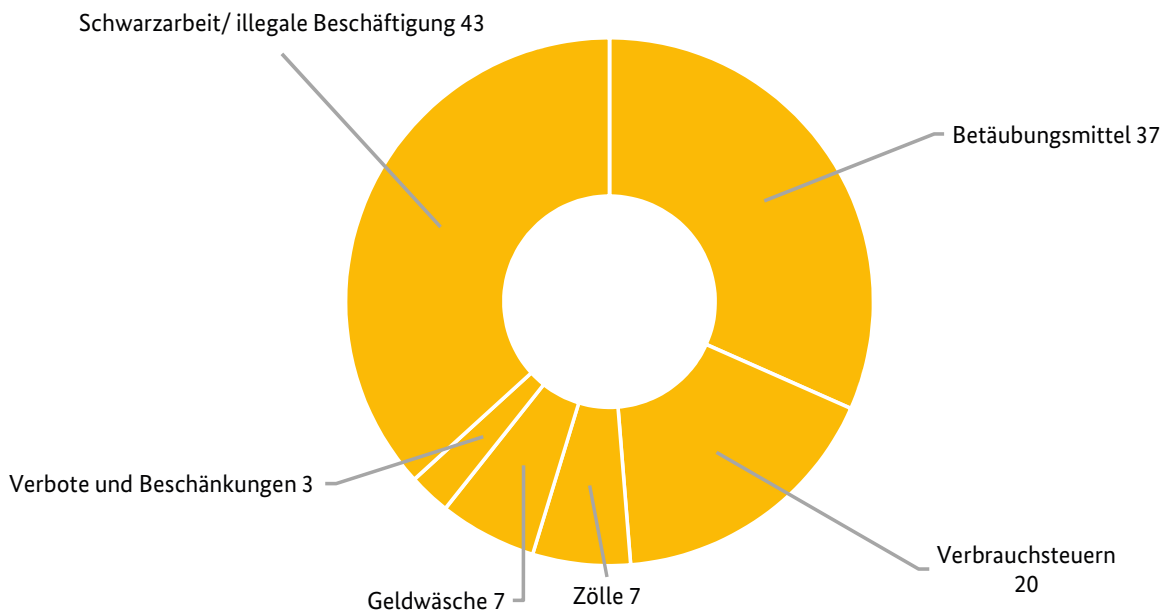
2021 wurden 117 teils sehr aufwändige Verfahren insbesondere im Bereich der Schwarzarbeit und der Rauschgiftkriminalität geführt.

Schwerpunkte liegen im Betäubungsmittelbereich und bei Schwarzarbeit bzw. illegaler Beschäftigung.

ANZAHL DER GEFÜHRTEN VERFAHREN

	2021	2020	2019
Geführte Verfahren	117	96	103

AUFTEILUNG NACH DELIKTSARTEN



Ermittlungsverfahren im Bereich der organisierten grenzüberschreitenden Kriminalität sind in der Regel komplex und langwierig. Erfolge sind nur möglich, weil der Zoll hier national wie international behördenübergreifend vernetzt ist.



ORGANISATION UND PERSONAL.

Der Zoll ist als Bundesbehörde mit der Generalzolldirektion, 41 Hauptzollämtern, 247 Zollämtern sowie 8 Zollfahndungsämtern bundesweit präsent.

Der Zoll bietet über 46.000 Menschen einen attraktiven Arbeitsplatz.

Digitalisiertes, mobiles und disloziertes Arbeiten in nahezu allen Arbeitsbereichen stehen für Flexibilität und Vereinbarkeit von Beruf und Familie.

2021 stellte der Zoll über 2.200 Nachwuchskräfte in verschiedenen Laufbahnen ein.

DIENSTSTELLEN UND PERSONALEINSATZ

Generalzolldirektion		Personaleinsatz (Köpfe)	
Generalzolldirektion		3.281	7.733
mit			
Zollkriminalamt (Direktion VIII)		960	
Bildungs- und Wissenschaftszentrum (Direktion IX)		1.386	
Financial Intelligence Unit (DX)		618	
mit			
1 Bundeskasse		502	
1 Zentrales Finanzwesen des Bundes (ehem. KKR)		75	
6 Service-Center (inkl. 2 Service-Center Versorgung BMVg)		911	

Ortsbehörden		Personaleinsatz (Köpfe)	
41 Hauptzollämter		24.341	30.381
mit			
157 Binnenzollämtern		2.673	
90 Grenzzollämtern		3.367	
8 Zollfahndungsämter			2.443

		Personaleinsatz (Köpfe)	
Anwärter*innen			5.050
weitere Beschäftigte (u. a. Elternzeit, Altersteilzeit)			733

		Personaleinsatz (Köpfe)	
Personalbestand Zollverwaltung insgesamt			46.340



WEB

zoll.de
zoll-karriere.de

INSTAGRAM

zoll_karriere

TWITTER

@zoll_info

FACEBOOK

zoll.karriere

LINKEDIN

der-zoll

APPS

Zoll und Reise
Zoll und Post

IMPRESSUM

Herausgeber:
Generalzolldirektion
– Leitungsstab Kommunikation –
Am Propsthof 78 a
53121 Bonn

Fotos und Gestaltung:
Generalzolldirektion
– Leitungsstab Kommunikation –

Registriernummer:
90 SAB 165

www.zoll.de

Bonn, Mai 2022

Diese Broschüre ist Teil der Öffentlichkeitsarbeit der Bundesregierung.
Sie wird kostenlos abgegeben und ist nicht zum Verkauf bestimmt.

ZOLL

FÜR UNS IM EINSATZ.

ER SORGT FÜR

**FAIRE VERHÄLTNISSSE
IN DER WIRTSCHAFT.**

ZOLL.DE